

KaninchenInfo EU

www.kanincheninfo.eu

Kaninchenverträgliche Balkon- und Zimmerpflanzen

Es gibt viele Balkon- und Zimmerpflanzen, die für das Kaninchen nicht verträglich bis sogar giftig sind.

Man darf sich auch nicht darauf verlassen, dass die Kaninchen diese Pflanzen instinktiv meiden - denn dem ist nicht so.



Dieses Dokument soll Beispiele aufzeigen, was man z.B. in Balkonkästen pflanzen oder in der Wohnung aufstellen kann, ohne die Gesundheit der Tiere zu gefährden, falls sie es einmal schaffen, an Ihnen zu knabbern.






Allerdings sollte man trotzdem beachten, dass auch die Blumentöpfe und -kästen dieser verträglichen Pflanzen außerhalb der Reichweite der Tiere aufgestellt/-hängt werden. Denn auch in den Gefäßen lauern häufig in der Erde Gefahren in Form von Schimmelsporen, Düngemitteln oder Hartschaumkugeln.





Damit die Tiere nicht daran gelangen, kann man die Pflanzen z.B. auf hohe Möbel oder Regale stellen oder auch an der Wand oder Decke (z.B. Blumenampeln) aufhängen.

Trotz dieser Vorsichtsmaßnahmen sollte man darauf achten, dass man nur für Kaninchen ungiftige Pflanzen verwendet. Denn auch von unzugänglichen Orten können z. B. Blätter oder Blüten herunterfallen.





Blühende Pflanzen

Pflanzenname	Bild	Standort	Gefäß	Pflege	Bemerkungen
Erdbeere (<i>Fragaria</i>)		Außen (mehrfährig / sommergrün)	Balkonkasten Blumenkübel	Sonnig bis halbschattig	
Gänse- blümchen (<i>Bellis perennis</i>)		Außen (mehrfährig)	Balkonkasten Blumenkübel Blumentopf	Sonnig bis halbschattig, relativ anspruchlos	




Pflanzenname	Bild	Standort	Gefäß	Pflege	Bemerkungen
Hibiskus (Eibisch/Rosen eibisch / <i>Hibiscus</i>)		Außen (Sommer) Innen (ganzjährig)	Balkonkasten Blumenkübel Blumentopf	Hell, keine direkte Sonne	
Kapuziner- kresse (<i>Tropaeolum majus</i>)		Außen (einjährig)	Balkonkasten Blumenkübel	Sonnig bis halbschattig, anspruchlos	Gibt es rankend oder nicht-rankend (niedrig)
Löwenzahn (<i>Taraxacum sect. Ruderalia</i>)		Außen (mehrjährig) Innen (mehrjährig)	Balkonkasten Blumenkübel Blumentopf	Am besten Sonnig	Harntreibend, kann Urin rötlich verfärben
Malve (<i>Malva</i>)		Außen (ein- oder mehrjährig)	Balkonkasten Blumenkübel	Sonnig	
Margerite (<i>Leucanthe- mum vulgare</i>)		Außen (mehrjährig)	Balkonkasten Blumenkübel Blumentopf	Sonnig	

Pflanzenname	Bild	Standort	Gefäß	Pflege	Bemerkungen
Ringelblume (<i>Calendula</i>)		Außen (einjährig)	Balkonkasten Blumenkübel	Sonnig bis halbschattig, anspruchlos	
Rose (<i>Rosa</i>)		Außen (mehrjährig)	Balkonkasten Blumenkübel Blumentopf	Sonnig bis halbschattig	
Sonnenblume (<i>Helianthus annuus</i>)		Außen (einjährig) Innen (einjährig)	Balkonkasten Blumenkübel Blumentopf	Sonnig, ausreichend feucht halten	
Topinambur (<i>Helianthus tuberosus</i>)		Außen (mehrjährig)	Balkonkasten Blumenkübel	Sonnig bis halbschattig	Wüchsige Pflanze, Ausbreitungs- drang sollte kontrolliert werden (z. B. einen Teil der Knollen jährlich entfernen)

Andere Pflanzen

Pflanzenname	Bild	Standort	Gefäß	Pflege	Bemerkungen
Bäume (z.B. Birke (<i>Betula</i>), Buche (<i>Fagus</i>), Haselnuss (<i>Corylus</i>))		Außen (ganzjährig)	Balkonkasten Blumenkübel		Achtung! Auf Kaninchen- verträglichkeit der jeweiligen Bäume achten!
Golliwoog (Kriechendes Schönpolster / <i>Callisia repens</i>)		Innen (mehrjährig)	Blumentopf	Hell, keine direkte Sonne, stets feucht halten, bevorzugt hohe Luftfeuchtigkeit	
Gras		Außen (mehrjährig) Innen (mehrjährig)	Balkonkasten Blumenkübel Blumentopf	Relativ anspruchslos	
Nagergras/Katz engras		Außen Innen	Balkonkasten Blumenkübel Blumentopf	Hell (Möglichst sonnig), nicht austrocknen lassen	
Pflücksalat (<i>Lactuca sativa</i>)		Außen (einjährig)	Balkonkasten Blumenkübel	Sonnig bis halbschattig, stetig feucht halten	

Kräuter

Pflanzenname	Bild	Standort	Gefäß	Pflege	Bemerkungen
Basilikum <i>(Ocimum basilicum)</i>		Außen (einjährig) Innen (einjährig)	Balkonkasten Blumenkübel Blumentopf	Sonnig, feucht halten	
Petersilie <i>(Petroselinum crispum)</i>		Außen (einjährig) Innen (einjährig)	Balkonkasten Blumenkübel Blumentopf	Sonnig bis halbschattig, ausreichend feucht halten	
Spitzwegerich <i>(Plantago lanceolata)</i>		Außen (mehrjährig)	Balkonkasten Blumenkübel Blumentopf	Sonnig	

Dieses Dokument erhebt keinen Anspruch auf Vollständigkeit. Es soll lediglich Beispiele für kaninchenverträgliche Bepflanzungen aufzeigen.

Außerdem sollte auf jeden Fall darauf geachtet werden, dass man die Tiere immer erst an neues Futter langsam gewöhnen sollte und dass nicht alle Tiere jedes Grünfutter gleich gut vertragen.